

令和5年度 第1回広島市陸上競技記録会 登録手順

参加申し込みについて NISHI(ニシ・スポーツ)Web登録サービスを活用
「NANS21vWebエントリー」と検索する

① ユーザー登録(チーム登録)を行う(無料)



② 「ユーザー登録」をクリックした後に、「利用規約」を読み「同意する」をクリック ユーザー情報を正しく入力する

正式名称で記載
アスリートビズに【中】を足して入力
(例:砂谷中・サゴタニチュウ)と入力 仮名は半角で
最初の文字は大文字で

半角数字
全角数字
メールアドレスがアカウントになる
忘れないように！

パスワードを設定する

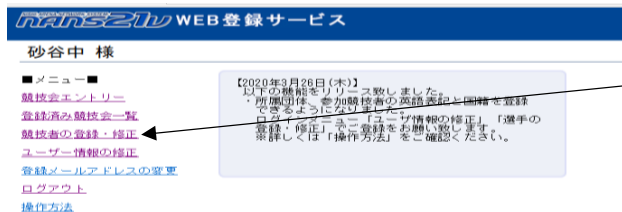
確認後→【次へ】→【登録する】をクリック

TOPへ

※次年度へも引き継ぎます
アカウント(メールアドレス)・パスワードを控えておいてください。

③ 「競技者登録」を行う

ユーザー登録終了後競技者(選手)登録を行う

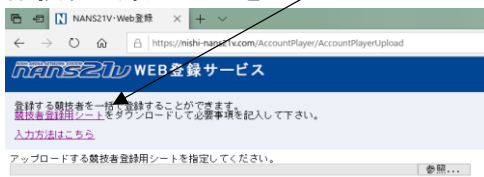


競技者登録をクリック



一括登録をクリック

競技者登録用シートをクリック



名前を付けて保存をして、一度ログアウトし、【競技者登録シート】を作成へ

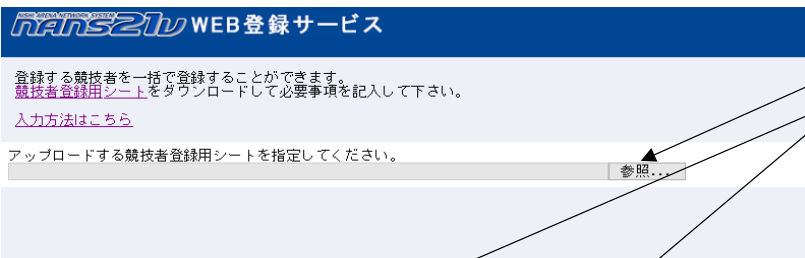
④ 「競技者登録用シート」作成

(未使用)の記載がある列は打ち込みしない
(列H・J・K・L・M・O・P・Q)

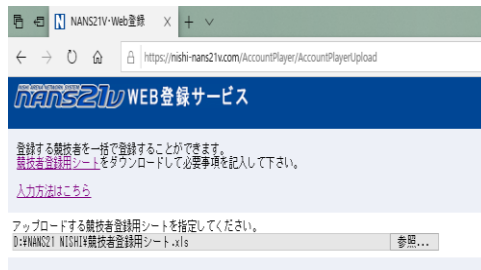
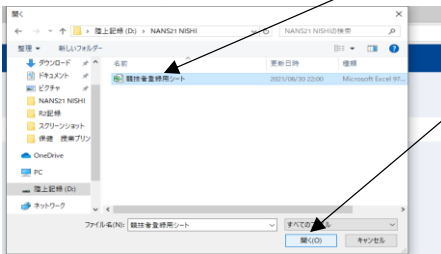
○列ごとの確認事項

- A→2023年に使用しているナンバーを半角で入力(中学生は2022年のナンバーを使用する)
- B→今大会は入力しない
- C→選手の名前を全角で入力(性と名の間は全角スペース)
- D→選手のフリガナをカタカナ半角で入力(性と名の間は半角スペース)
- E→性は半角大文字、名は頭文字だけ半角大文字あとは小文字(性と名の間は半角スペース)
【例】ヒロシマ タロウ → HIROSHIMA Taro
- F→選手の性別を入力
- G→「34」を半角で入力
- I→「JPN」と入力
- N→生年月日を西暦入力(半角8ケタで入力) 【例】1999年6月6日 → 19990606
- R→2023年の学年を半角で入力
- S→「小学・中学・高校・大学・一般」のどれかを全角で入力

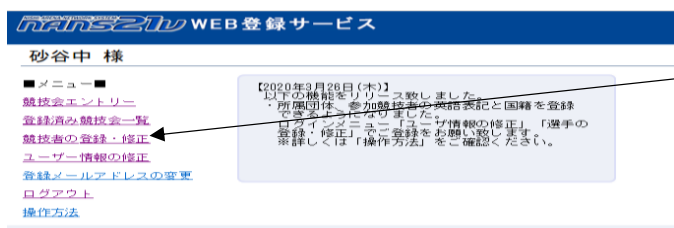
⑤ 作成した「競技者登録用シート」をアップロードして登録へ



- 「競技者登録用シート」作成後
- (1) 登録サービスへ再度ログイン
 - (2) 参照をクリック
 - (3) シートを選択し、開くをクリック
 - (4) 反映されると右下の【登録】をクリック

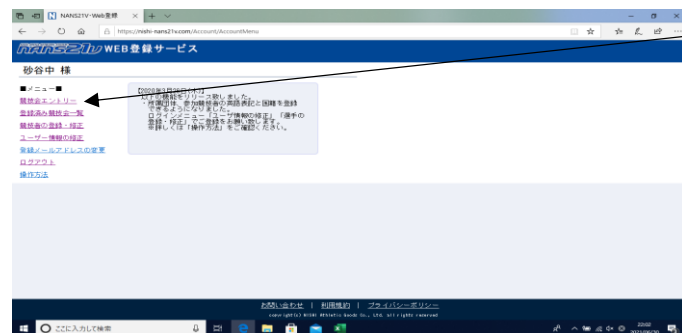


- (5) 登録完了表記が出て、OKを押すと登録した内容が確認できる



- (6) 修正や別の生徒を登録したい場合は、メニュー画面の「競技者の登録・修正」を選択
新たに選手を登録するときは【新規登録】を登録情報を修正するときは【修正】をクリック

⑥ 競技会エントリーを行う



(1) 競技会を選びエントリーを行う



(2) 開催地を広島で検索をかける

エントリーしたい競技会を見つけエントリー期間中に行う(エントリー期間外では作業できない)

※今回は、「令和5年度 第1回広島市陸上競技記録会」を選択しエントリーする。



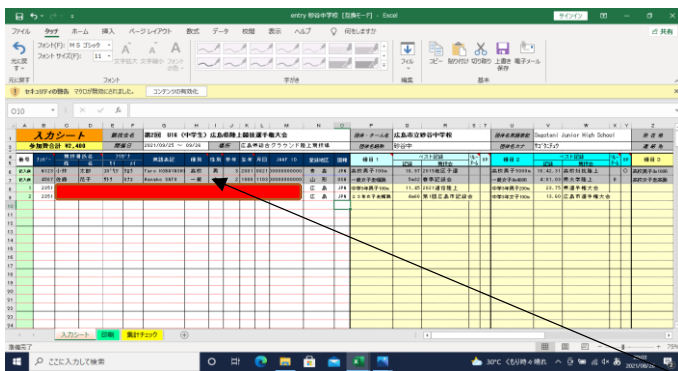
(3) エントリーを行う

- a. 新規でエントリーを行う場合一括登録をクリック
 - b. 修正する場合も一括登録をクリック
- ※エントリーが完了すると赤枠に記載されます



- (4) エントリーシートをアップロード
 - a. 新規は「新規用」をクリック
 - b. 修正は「修正用」をクリック

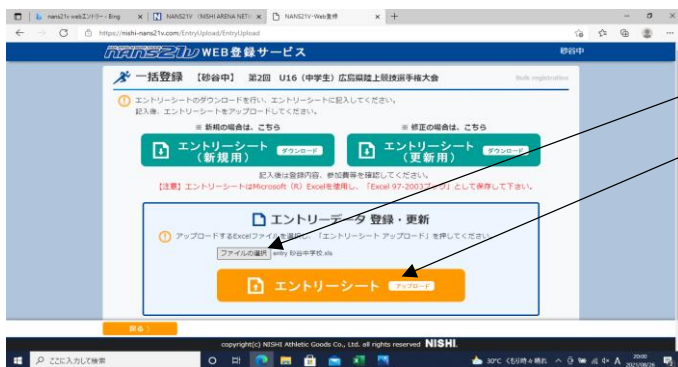
プログラム編成に必要なので記録は必ず入力する。(※公認記録に限る)



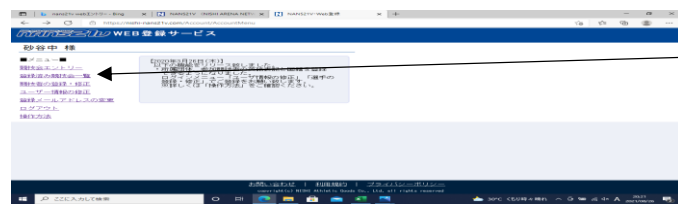
- (5) エントリーシートに記載
- ・入力シートのタブだけ作業します
エントリーをする選手に必要な事項を記載する
記録の書き方
短距離=11.00(記録を正式に入力する)
長距離=5:00.00(記録を正式に入力する)
跳躍・投擲=5m00、13m50
※正式に入力しなければプログラム作業に支障をきたす
為、要確認しながら行うこと
- 赤枠に生徒の情報を入れる
※すべて記載されているか確認してください
※種別・性別を再度確認してください

・記録は**正しく**入力してください。

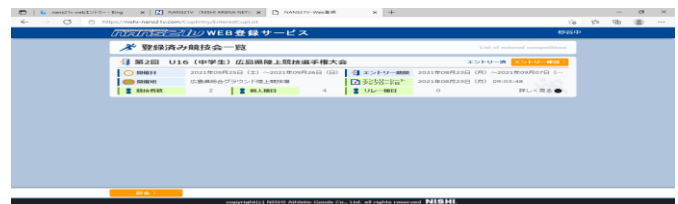
・印刷タブは当日印刷をして持参してください



- (6) エントリーシートを申し込む
- 必要事項を記載したデータを選択
- エントリーシートをアップロードする



- (7) エントリーを確認する場合
登録済み競技会一覧をクリック



エントリー確認で確認できます

エントリーシート記載後に、アップロードをしないと競技会にエントリーできたことになりません。正しくエントリーできているかを、「登録済み競技会」から必ず確認してください。
正しくできていれば「印刷タブ」より申し込み一覧を印刷してください。
※エントリー期間を過ぎると印刷ができなくなりますので注意！
当日に不備があった場合に、確認をするために使用します。